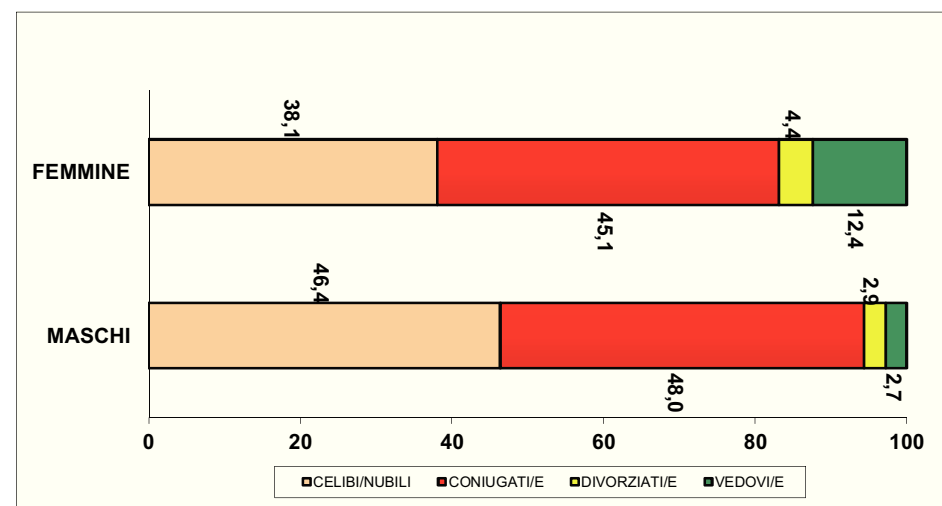
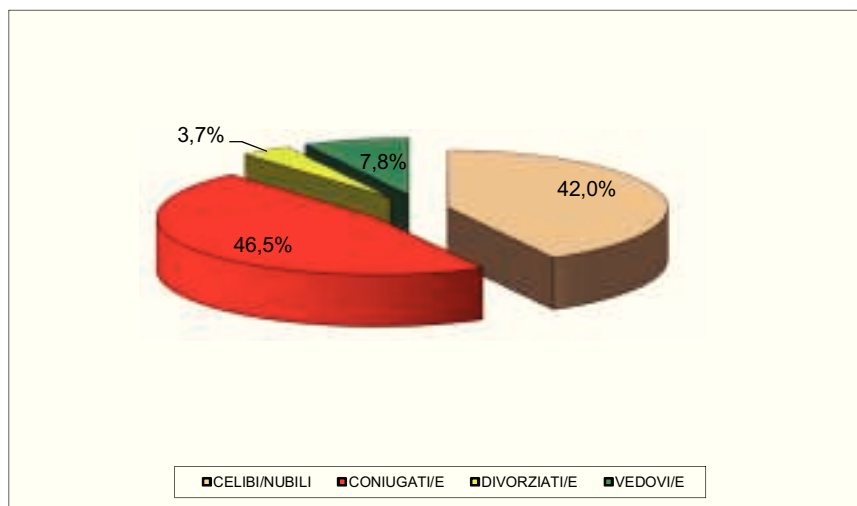


POPOLAZIONE RESIDENTE PER SESSO E STATO CIVILE

30 giugno 2019

	CELIBI/NUBILI	CONIUGATI/E	DIVORZIATI/E	VEDOVI/E	TOTALE	
valori assoluti	MASCHI	8724	9023	549	511	18807
	FEMMINE	7849	9298	916	2555	20618
	TOTALE	16573	18321	1465	3066	39425
valori percentuali	MASCHI	46,4	48,0	2,9	2,7	100
	FEMMINE	38,1	45,1	4,4	12,4	100
	TOTALE	42,0	46,5	3,7	7,8	100

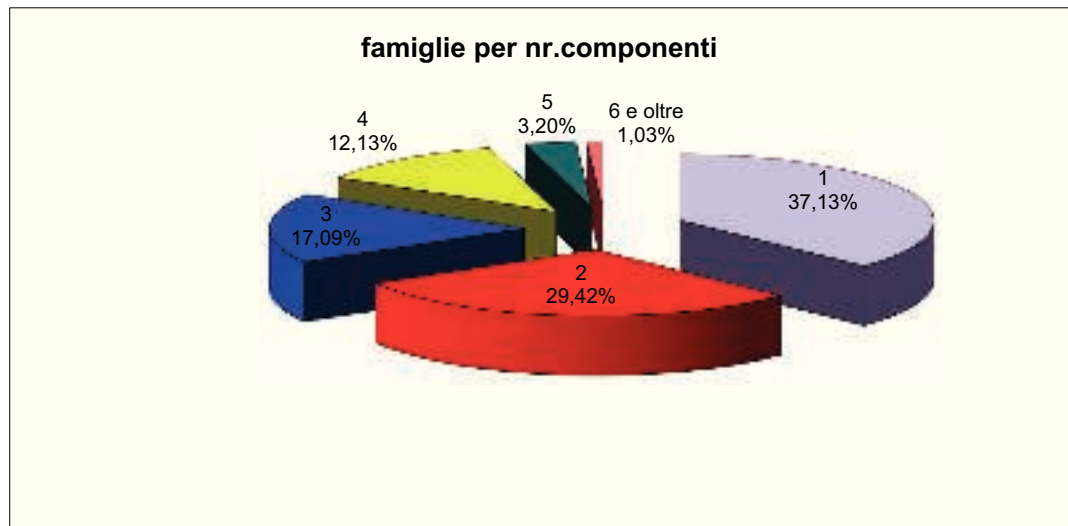


FAMIGLIE PER NUMERO DI COMPONENTI

30 giugno 2019

NUMERO COMPONENTI

	1	2	3	4	5	6 e oltre	totale
VALORI ASSOLUTI	6662	5280	3066	2177	574	185	17944
VALORI PERCENTUALI	37,13	29,42	17,09	12,13	3,20	1,03	100

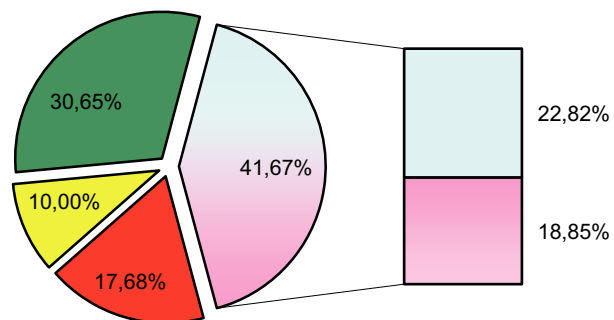


FAMIGLIE PER COMPONENTI E STATO CIVILE DEL CAPO FAMIGLIA

30 giugno 2019

nr. componenti	valori assoluti						nr. componenti	valori percentuali					
	celibi	nubili	coniugati	vedovi	divorziati	totale		celibi	nubili	coniugati	vedovi	divorziati	totale
1	1520	1256	1178	2042	666	6662	1	22,82	18,85	17,68	30,65	10,00	100
2	354	397	3688	556	285	5280	2	6,70	7,52	69,85	10,53	5,40	100
3	183	164	2410	135	174	3066	3	5,97	5,35	78,60	4,40	5,68	100
4	110	81	1894	42	50	2177	4	5,05	3,72	87,00	1,93	2,30	100
5	22	16	510	13	13	574	5	3,83	2,79	88,85	2,26	2,26	100
6 e oltre	10	7	157	5	6	185	6 e oltre	5,41	3,78	84,86	2,70	3,24	100
TOTALE	2199	1921	9837	2793	1194	17944	TOTALE	12,25	10,71	54,82	15,57	6,65	100

COMPOSIZIONE PERCENTUALE DELLE FAMIGLIE UNIPERSONALI



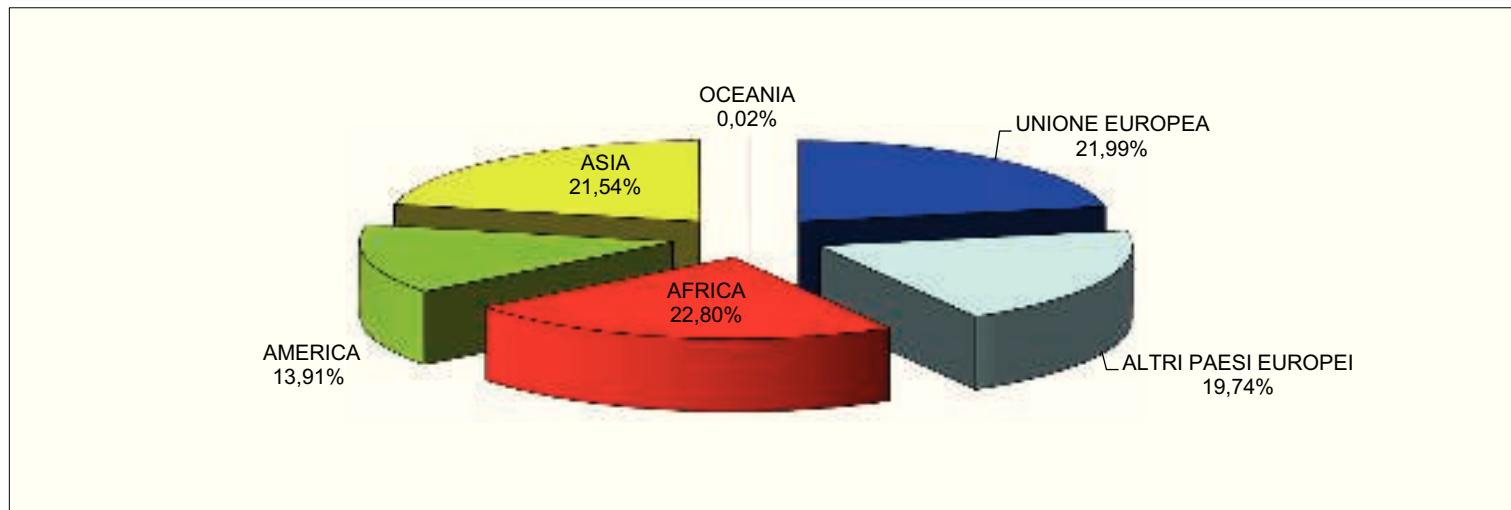
Popolazione residente in famiglia al 30 giugno 2019: 39173

Fonte: Comune di Saronno - Servizi Demografici elaborazioni: Ufficio Statistica

STRANIERI RESIDENTI PER AREA DI PROVENIENZA E SESSO

30 giugno 2019

	UNIONE EUROPEA	ALTRI PAESI EUROPEI	AFRICA	AMERICA	ASIA	OCEANIA	TOTALE
MASCHI	440	324	601	271	493		2129
FEMMINE	594	604	471	383	520	1	2573
TOTALE	1034	928	1072	654	1013	1	4702
	21,99%	19,74%	22,80%	13,91%	21,54%	0,02%	100%



Fonte: Comune di Saronno - Servizi Demografici elaborazioni: Ufficio Statistica

FAMIGLIE CON CAPO FAMIGLIA STRANIERO PER NUMERO DI COMPONENTI

30 giugno 2019

	NUMERO COMPONENTI						
	1	2	3	4	5	6 e oltre	totale
VALORI ASSOLUTI	784	296	268	269	134	65	1816
VALORI PERCENTUALI	43,17	16,30	14,76	14,81	7,38	3,58	100

